




EL FULL COLOR sin límites

LA CATÁLOGO
2020. 1ª EDICIÓN
TECNOLOGÍA
QUE ESTABAS ESPERANDO

Grupo Comercial
ILUMINLED
Fabricantes de tecnología LED

www.iluminled.com



Fabricantes de tecnología LED

Fabricamos y ofrecemos una amplia gama de productos Full Color, tanto para uso y aplicaciones interiores como exteriores, con el fin de satisfacer las necesidades de cada cliente ofreciendo una tecnología de última generación

Marcamos la diferencia a través de la innovación continua. Gracias al desarrollo de nuevas ideas y tecnologías a través de nuestro departamento de I+D y nuestro equipo de diseño. Nos ponemos a prueba cada día para crear productos diferentes que satisfagan las necesidades de cada uno de nuestros clientes. Nos esforzamos en mantener relaciones duraderas creando productos sostenibles y desarrollando nuestra red de clientes a nivel nacional.

Cada uno de nuestros productos tiene su propio diseño, instalación rápida y fácil, dimensiones estándar que se adaptan a los espacios, así como la calidad excepcional con la que cuenta cada pro-

ducto, avalado por Grupo Comercial Iluminled S.L. Además, ponemos a su disposición un servicio de atención al cliente para apoyarle en su experiencia total con nuestra marca.

Grupo Comercial Iluminled desarrolla Cosmi como una solución de calidad tecnológica y visibilidad garantizada apostando por la innovación a través del Full Color.

Todos nuestros productos Cosmi cuentan con 2 años de garantía, además de un servicio postventa y unas ventajas exclusivas

Creado y editado por Gloria Ayala
Departamento de diseño Grupo Comercial Iluminled

CATÁLOGO 2020/2021



La gran acogida de Cosmi ha supuesto una reedición del catálogo Cosmi. Aprovechando esta segunda edición para incorporar novedades en Full color. Ofreciendo calidad y vanguardia tecnológica en equipos de comunicación visual.

COMUNICACIÓN VISUAL

Pantallas Full Color **Pág 4**

Pantallas rental Full Color **Pág 12**

Publicidad VS directo **Pág.16**

Banderola/ rótulo LED **Pág.22**

Carteles LED publicitarios **Pág.26**

Mupis LED publicitarios **Pág.32**

Cruces Full Color **Pág.40**

Pantallas deportivas **Pag.44**

Nos reservamos el derecho a posibles erratas de impresión

GRUPO COMERCIAL
ILUMINLED[®]
Fabricantes de tecnología LED




COSMI®

Serie Full Color

La calidad, luminosidad y última tecnología se unen en Cosmi®, la marca creada por Grupo Comercial Iluminled S.L.

Creamos nuestra propia línea de productos Full color empleando la experiencia en fabricación LED y siguiendo nuestro máximo exponente de calidad para hacer pantallas led Full Color de alta calidad





PANTALLAS FULL COLOR

PANTALLAS FULL COLOR

El escaparate perfecto que se adapta a ti




MCC

COSMI®

Una combinación perfecta de tecnología,
resolución y contenido infinito

PANTALLAS FULL COLOR





PANTALLAS FULL COLOR



Pantalla Full Color P8 + esquina
Murcia



Pantalla Full Color P2,50
-Alicante-



Pantalla Full Color P8 tótem
- Barcelona-



Pantalla Full Color P5
- Murcia-

Todas las fotografías han sido enviadas por nuestros **#partneroficiales**



PANTALLAS FULL COLOR



PLACA P4

320*160mm/placa



PLACA P4

320*160mm/placa



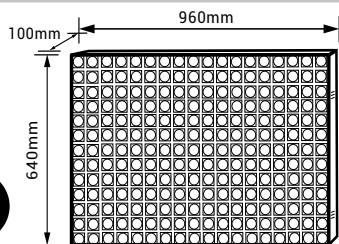
PLACA P5

320*160mm/placa

Pantalla Full Color P4 Interior IP22

Ref.292914

LED	SMD
Pitch	4mm
Brillo	±1.000/ 1.200nits
Dis. Visualización	≥4m
Potencia máxima	≤288w
Consumo medio	± 96w
Tensión de trabajo	230V
Chasis	Metálico
Escaneo	≥20s
Frecuencia	1.920Hz
Píxeles	240*160px



Grosor: 100mm

Apertura
Trasera

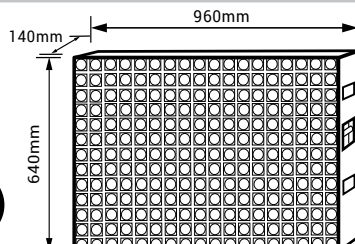


± 16,600Kg neto
19,200Kg con embalaje
1030*740*155mm

Pantalla Full Color P4 Exterior IP54

Ref.292924

LED	SMD
Pitch	4mm
Brillo	±5.500/ 6.000nits
Dis. Visualización	≥4m
Potencia máxima	≤444w
Consumo medio	± 148w
Tensión de trabajo	230V
Chasis	Metálico
Escaneo	≥10s
Frecuencia	3.840Hz
Píxeles	240*160px



Grosor: 140mm

Apertura
Trasera

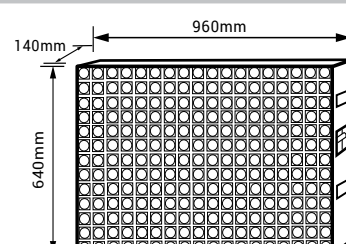


± 25,0Kg neto
30Kg con embalaje
1030*740*200mm

Pantalla Full Color P5 Exterior IP54

Ref. 292925

LED	SMD
Pitch	5mm
Brillo	±5.000/ 5.500nits
Dis. Visualización	≥5m
Potencia máxima	≤540w
Consumo medio	± 180w
Tensión de trabajo	230V
Chasis	Metálico
Escaneo	≥8s
Frecuencia	3.840Hz
Píxeles	192*128px



Grosor: 140mm

Apertura
Trasera



± 24,6Kg neto
28Kg con embalaje
1030*740*200mm

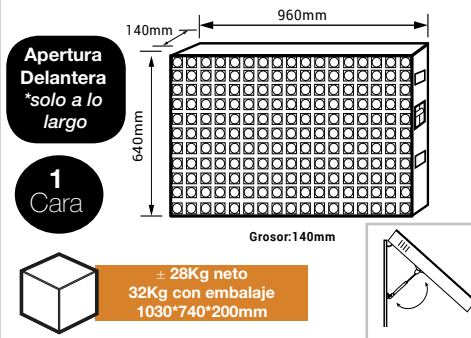


PANTALLAS FULL COLOR

Pantalla Full Color P5
Exterior IP54

Ref.292935

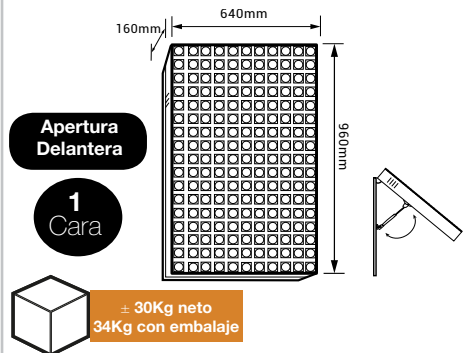
LED	SMD
Pitch	5mm
Brillo	±5.000/ 5.500nits
Dis. Visualización	≥5m
Potencia máxima	≤540w
Consumo medio	± 180w
Tensión de trabajo	230V
Chasis	Metálico
Escaneo	≥8s
Frecuencia	3.840Hz
Píxeles	192*128px



Pantalla Full Color esquina P5
Exterior IP54

Ref.292945

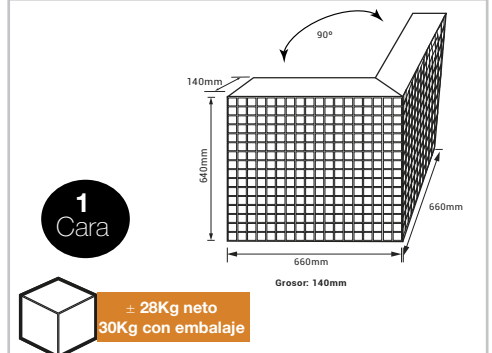
LED	SMD
Pitch	5mm
Brillo	±5.000/ 5.500nits
Dis. Visualización	≥5m
Potencia máxima	≤540w
Consumo medio	± 180w
Tensión de trabajo	230V
Chasis	Metálico
Escaneo	≥8s
Frecuencia	3.840Hz
Píxeles	128*196px



Pantalla Full Color esquina P5
Exterior IP54

Ref.292951

LED	SMD
Pitch	5mm
Brillo	±5.000/ 5.500nits
Dis. Visualización	≥5m
Potencia máxima	≤440w
Consumo medio	± 150w
Tensión de trabajo	230V
Chasis	Metálico
Escaneo	≥8s
Frecuencia	3.840Hz
Píxeles	256*128px





PANTALLAS FULL COLOR



*Bajo pedido

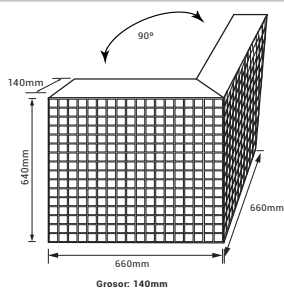


PLACA P8
320*160mm/placa

Pantalla Full Color esquina P8 Exterior IP54

Ref.292981

LED	SMD
Pitch	8mm
Brillo	±5.000/ 5.500nits
Dis. Visualización	≥5m
Potencia máxima	≤544w
Consumo medio	± 182w
Tensión de trabajo	230V
Chasis	Metálico
Escaneo	≥5s
Frecuencia	3.840Hz
Píxeles	160*80px



Apertura
Trasera

1
Cara

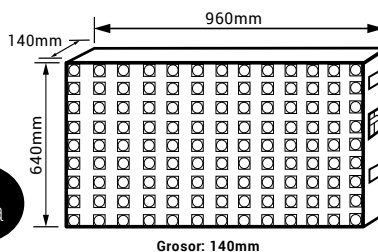


± 28Kg neto
30Kg con embalaje

Pantalla Full Color P8 Exterior IP54

Ref. 292928

LED	SMD
Pitch	8mm
Brillo	±5.000/ 6.000nits
Dis. Visualización	≥8m
Potencia máxima	≤402,5w
Consumo medio	± 134w
Tensión de trabajo	230V
Chasis	Metálico
Escaneo	≥5s
Frecuencia	3.840Hz
Píxeles	120*80px



1
Cara

Grosor: 140mm

Apertura
Trasera



± 24,6Kg neto
28Kg con embalaje
1030*740*200mm

HAZTE SOCIO DEL CLUB MÁS
GRANDE DE PANTALLAS LED
FULL COLOR.

BIENVENIDO AL CLUB COSMI

Podrás beneficiarte de todos los servicios disponibles en material Full Color Cosmi. Entra en nuestra Web y descubre tu nueva área de socio

Videotutoriales

Material de ayuda

Contenido premium

Servidor Cloud

*Servicio exclusivo
para partner Cosmi



Valor diferencial:



La firma Cosmi ofrece un servicio integral de equipos full color, pudiendo solucionar errores a través del acceso remoto a cada pantalla Full Color. Su servicio técnico se encuentra a disposición del usuario para resolver cualquier tipo de incidencia. Lo que asegura un servicio rápido, eficiente que se traduce en una larga vida útil

Configuración



Todos los equipos que salen de Central cuentan con distintas pruebas que garantizan su perfecto funcionamiento y una configuración total. Para que una vez que lleguen a su destino se instalen fácilmente y se les inserte el contenido

Cosmi ofrece a su vez, a través de su departamento gráfico, proyectos de contenido visual para equipos Cosmi. Así como contenido estandarizado para ciertos nichos de mercado. Lo que eleva al máximo el valor de Cosmi

Conexión:



Cable de datos RJ45. Incluido



Conexión por USB Incluido



WIFI / 4G opcional *No incluido



Sensor temperatura y brillo. Opcional *No incluido

Control remoto



Hora de encendido/ apagado programable



Posibilidad de textos superpuestos en escenas



Control de brillo, contraste y gama



Previsualización de escenas en PC

Funciones de escena



Foto / vídeo



Animaciones GIF



Texto



Reloj, cronómetro, temperatura, *humedad



NOTA: todas las cabinas Cosmi contienen en su interior un juego de accesorios por defecto.

Software



Distintos idiomas disponibles. De fácil manejo. Permite previsualizar, programar y ejecutar el contenido de la pantalla

Windows



App disponible para:  


*Necesita el dispositivo WIFI

Servidor Cloud Cosmi

Gestiona tu pantalla desde cualquier lugar con nuestro servicio Cloud

Trabaja cuando y desde donde desees, sube tu contenido a tu pantalla desde cualquier parte de forma rápida y sencilla, solo necesitas conexión a internet.





PANTALLAS PARA ALQUILER
FULL COLOR


ALQUILER PANTALLAS FULL COLOR

Funcionalidad para ferias, congresos o eventos






Pantalla rental Full Color P2,5
Photocall interactivo - Curso Cosmi (Murcia)



Pantalla rental Full Color P2,5
- Alicante-



Pantalla para rental Full Color P4
- Portugal-



PANTALLAS PARA ALQUILER FULL COLOR



Alquiler Full Color P1,53 Interior IP22 Imantada

Ref.290915

LED	SMD
Pitch	1,53mm
Brillo	±600/ 1.000nits
Dis. Visualización	≥1,5m
Potencia máxima	≤178w
Consumo medio	± 59w
Tensión de trabajo	230V
Chasis	Aluminio
Escaneo	≥26s
Frecuencia	3.840Hz
Píxeles	416*312px

Alquiler Full Color P2,5 Interior IP22

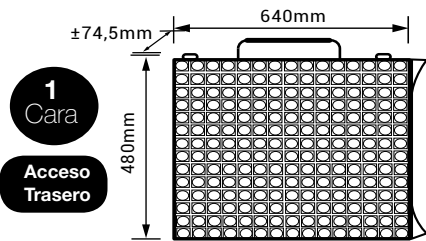
Ref.290925

LED	SMD
Pitch	2,5mm
Brillo	±600/ 1.000nits
Dis. Visualización	≥2,5m
Potencia máxima	≤192w
Consumo medio	± 64w
Tensión de trabajo	230V
Chasis	Aluminio
Escaneo	≥32s
Frecuencia	3.840Hz
Píxeles	256*256px

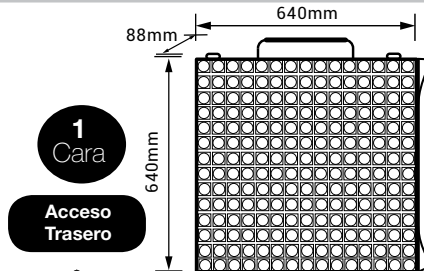
Alquiler Full Color P2,5 NUEVO Interior IP22 Imantada

Ref.2909251

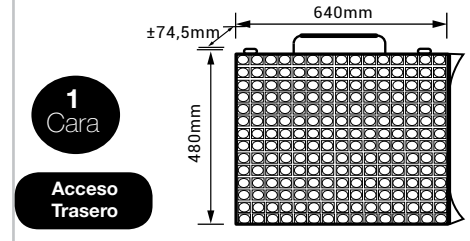
LED	SMD
Pitch	2,5mm
Brillo	±600/ 1.000nits
Dis. Visualización	≥2,5m
Potencia máxima	≤144w
Consumo medio	± 48w
Tensión de trabajo	230V
Chasis	Aluminio
Escaneo	≥32s
Frecuencia	3.840Hz
Píxeles	256*192px



± 8,9Kg neto
Flight case no incluida



± 10,50Kg neto
Flight case no incluida



±8,9 Kg neto
Flight case no incluida

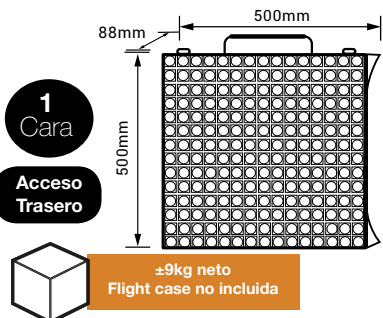


Alquiler Full Color P3,91
Exterior IP54



Ref.29153911

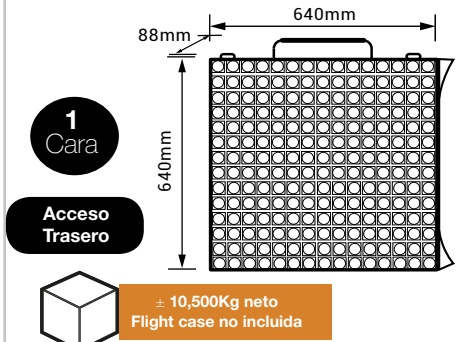
LED	SMD
Pitch	3,91mm
Brillo	±5.000nits
Dis. Visualización	≥4m
Potencia máxima	≤144w
Consumo medio	± 48w
Tensión de trabajo	230V
Chasis	Aluminio
Escaneo	≥22s
Frecuencia	3.840Hz
Píxeles	128*128px



Alquiler Full Color P4
Interior IP22

Ref.29094

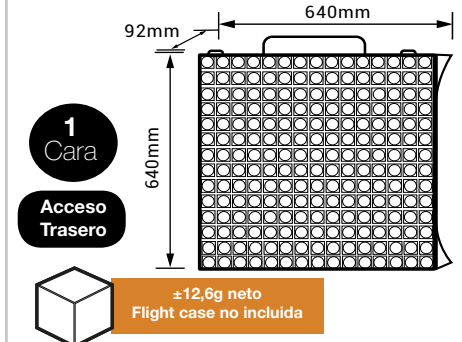
LED	SMD
Pitch	4mm
Brillo	±600/ 1.000nits
Dis. Visualización	≥4m
Potencia máxima	≤212w
Consumo medio	± 71w
Tensión de trabajo	230V
Chasis	Aluminio
Escaneo	≥20s
Frecuencia	1.920Hz
Píxeles	160*160px




Alquiler Full Color P5
Exterior IP54

Ref.29095

LED	SMD
Pitch	5mm
Brillo	±5.000/ 5.500nits
Dis. Visualización	≥5m
Potencia máxima	≤360w
Consumo medio	± 120w
Tensión de trabajo	230V
Chasis	Aluminio
Escaneo	≥8s
Frecuencia	3.840Hz
Píxeles	128*128px





PANTALLAS PARA ALQUILER
FULL COLOR

ACCESORIOS ESPECIALES

Para pantallas de rental COSMI®

Los equipos para rental son ideales para eventos, ferias, conferencias, etc. Las utilidades de uso de una pantalla para alquiler son muy amplias y ofrecen la oportunidad de obtener grandes beneficios con su alquiler diario. Cuenta con un montaje rápido y sencillo. Dado que están enfocadas a su alquiler, han sido fabricadas para ser ligeras y fáciles de transportar. Cosmi pone a su disposición diferentes modelos de flight case y soportes colgadores



Flight Case Cosmi

Fabricado en aluminio y madera de contrachapado negro. Interior acolchado con separadores para cada cabina. Asegura que las cabinas no choquen entre ellas. Ruedas y asas que facilitan su transporte. Cierre de seguridad fabricado en aluminio que asegura su hermeticidad durante el transporte. Muecas en la parte superior de los flight case para poder colocar un flightcase sobre otro. Las ruedas encajan en esta muesca. Dos modelos:

Caja Flight case Cosmi 5 Ref.2915506

Maleta especial Flight case Cosmi 5 para el transporte de las pantallas de rental de medidas 500x500 mm. Capacidad máxima; 6 cabinas de rental Cosmi

Caja Flight case Cosmi 6 Ref.2909646

Maleta especial Flight case Cosmi 6 para el transporte de las pantallas de rental de medidas 640*640mm o de 640*480mm.. Capacidad máxima; 6 cabinas de rental Cosmi

** Flight case y soporte no incluido*

Peso vacío 30kg

Lleva tu pantalla rental donde quieras con

FLIGHTCASE

El Flightcase Cosmi ha sido fabricado en aluminio y madera de contrachapado para asegurar y proteger las pantallas para rental. Sus ruedas y sus asas le permiten un fácil manejo. El flightcase Cosmi puede guardar hasta 6 cabinas de rental.



Soporte colgador Cosmi

El soporte colgador Cosmi ha sido concebido como un accesorio para colgar pantallas para rental Cosmi.

Este accesorio colgador facilita el montaje volado de los equipos de publicidad para alquiler.

Ha sido fabricado en metal y aluminio con un sistema de alto rendimiento que asegura la unión de la pantalla al soporte colgador. Cada uno de los detalles con los que cuenta el soporte colgador ha sido perfectamente delimitado para ofrecer el máximo rendimiento y seguridad. Dos modelos disponibles:



Soporte colgador R5 Cosmi Ref.291550

Este soporte colgador R5, sólo es **compatible con los cabinet de rental de 500*500mm de tamaño**. Sistema Security Fresh que enlaza a la perfección y evita que se pueda desprender. Especialmente creado para pantallas para rental 500*500mm

Soporte colgador R6 Cosmi Ref.290964

Este soporte colgador R6, sólo es **compatible con los cabinet de rental de 640*640mm y 640*480mm de tamaño**. Incluye el sistema Security Fresh que enlaza a la perfección y evita que se pueda desprender.

La parte inferior del soporte para colgar Cosmi cuenta con cuatro agujeros que encajan a en las pantallas Cosmi para rental. Ofreciendo una seguridad infinita.



Sistema Security Fresh es el sistema creado por Cosmi que cuenta con dos presillas que encajan a la perfección en las pantallas Cosmi para alquiler. Además de asegurar su protección, ha sido diseñado para ensamblar de manera rápida y sencilla. Lo que permite un fácil montaje y desmontaje.

Conexión

Equipos rental Cosmi:



Cable de datos RJ45. Includo



Conexión por USB Includo



WIFI / 4G opcional *No incluido



Sensor temperatura y brillo. Opcional *No incluido

Control remoto



Hora de encendido/ apagado programable



Posibilidad de textos superpuestos en escenas



Control de brillo, contraste y gama



Previsualización de escenas en PC

Funciones de escena



Foto / vídeo



Animaciones GIF



Texto



Reloj, cronómetro, *temperatura, *humedad *Opcional. No incluido

Software

Distintos idiomas disponibles. De fácil manejo. Permite previsualizar, programar y ejecutar el contenido de la pantalla

App disponible para:  

*Necesita el dispositivo WIFI

WINDOWS




Tarjetas emisoras asíncronas

Visionado publicitario

Una gran forma de publicidad, anuncios en bucle, contenido creado a través del software, o de manera externa. Así funcionan las tarjetas Cosmi asíncronas.

Este tipo de tarjetas se utilizan para llevar a cabo un sistema que integra el contenido en la pantalla Cosmi Full Color y lo reproduce en bucle. Dependiendo de las dimensiones de los equipos full color (ya sea de rental o de instalación fija) la tarjeta variará para poder controlar todos los píxeles integrados en la misma





Ref. 29041152

Tarjeta emisora Full Color C15C USB o RJ 384*320 asíncrono
Compatible con WIFI, 4G, modulo, sensores, Servidor Cloud
Px. máx ancho 1024 / Px máx alto 512. RAM 4Gb

Ref. 29041352

Tarjeta emisora Full Color C35C USB o RJ 1024*512 asíncrono
Compatible con WIFI, 4G, modulo, sensores, Servidor Cloud
Px. máx ancho 1024 / Px máx alto 1024. RAM 4Gb



Ref. 29041353

Tarjeta emisora Full Color C35HD USB o RJ 1024*512 asíncrono
Compatible con WIFI, 4G, modulo, sensores, Servidor Cloud
Px. máx ancho 1024 / Px máx alto 1024. RAM 4Gb



Ref. 29041360

Tarjeta emisora full color A3HD USB o RJ 1024*512 asíncrono
WIFI incorporado. 8Gb de memoria. 60Hz.
Compatible con 4G, modulo, sensores y Servidor Cloud.
Px. máx ancho 4096 / Px máx alto 2048



Tarjetas emisoras síncronas

Visionado en directo

Convertir una pantalla Full Color en una televisión gigante es posible. En Cosmi hemos desarrollado una serie de tecnologías que se adaptan para poder visualizar películas, televisión en directo, duplicidad del PC, etc.

Para ello sustituimos la tarjeta incorporada en la pantalla por una tarjeta especial para este tipo de usos. Pudiendo tener la opción de colocar publicidad y contenido en directo según se desee. Una vez colocada la tarjeta se conecta al escalador/ procesador y desde este se conecta el medio necesario en cada momento

Reproductores Cosmi

Reproductor A4HD - 4en1 **Ref.2904400**

1280*512px.Sín/Asín.USB. escalar.WIFI

Memoria 8G. 4ucleo 1.6hz / WIFI en serie / Reproducir USB directo / Escalar sin escalador / Síncrona y asíncrona / 60Hz

Reproductor A5HD - 4en1 **Ref.2904500**

1280*1024px.Sín/Asín.USB. escalar.WIFI

Memoria 8G. 4ucleo 1.6hz / WIFI en serie / Reproducir USB directo / Escalar sin escalador / Síncrona y asíncrona / 60Hz

Reproductor A6HD - 4en1 **Ref.2904600**

2048*1024px.Sín/Asín.USB. escalar.WIFI

Memoria 8G. 4ucleo 1.6hz / WIFI en serie / Reproducir USB directo / Escalar sin escalador / Síncrona y asíncrona / 60Hz



Modulo WIFI HD **Ref.2904130**

Para tarjetas síncronas y reproductores 2 en 1

Procesador sincrónico ,VP210HD **Ref.2904210**

NUEVO PRODUCTO

Con este procesador el equipo funciona de manera síncrona. sin necesidad de escalador o reproductor.

Px máx:1280*1024 / Px. máx ancho1920 /Px máx alto1080

Entrada:USB.HDMI.DVI.VGA.CV. Salida: 2*RJ45.



Procesadores o escaladores:

Los procesadores o escaladores, sirven para conseguir el modo síncrono, o reproducción en directo. Este uso de la pantalla es plausible por medio de la conexión de cualquier reproductor de pantalla (A601, A602 o A603). **Es necesario con cualquier escalador la tarjeta T901HD. Ref. 2904901**

Ref. 2904901 Tarjeta emisora T901HD

Px máx 1280x1024 .60Hz síncrono.
Debe incluirse para la colocación de cualquier escalador



**Escalador /procesador no incluido*

Ref. 29042501

Procesador vídeo P501

Máxima resolución de salida:
3840*600-60Hz ; 2560*900-60Hz
Interfaz Power: 110-240V, 50 / 60Hz



ENTRADA/SALIDA



ENTRADA



ENTRADA



ENTRADA



ENTRADA

ENTRADA- Entrada: DVI Tecla de canal de señal digital, HDMI- Tecla de canal multimedia HD, VGA Señal de vídeo analógica, CVBS- Señal de vídeo compuesta

Ref. 29042602

Procesador vídeo P602

Máxima resolución de salida:
2304*1152-60Hz ; 1024*1960-60Hz
Máx. Ancho: 2560px /Máx. Alto: 1920px
POWER : 100VAC-240VAC 50/60Hz



ENTRADA/SALIDA



ENTRADA



ENTRADA



ENTRADA



ENTRADA

Múltiples entradas de vídeo, interfaz de salida de vídeo práctica. El P602 tiene tres salidas de vídeo (2 DVI, 1 VGA). Conmutación sin interrupciones de cualquier cana el tiempo de conmutación es ajustable de 0 a 1.5sg. Resolución de salida múltiple, Tecnología de conmutación previa de soporte esta función reduce el caso de errores. Compatible con la tecnología PIP. Admite la opción <<congelar imagen>>

Ref. 29042703

Procesador vídeo P703

Máxima resolución de salida:
3840*640- 60Hz ; 2304*1152-60Hz
Máx. Ancho: 3840px /Máx. Alto: 1920px
POWER : 100VAC-240VAC 50/60Hz



ENTRADA/SALIDA



ENTRADA



ENTRADA



ENTRADA



ENTRADA



ENTRADA



ENTRADA

Múltiples entradas de vídeo , interfaz de salida de vídeo práctica. El P703 tiene tres salidas de vídeo (2 DVI, 1 VGA). Conmutación sin interrupciones de cualquier cana el tiempo de conmutación es ajustable de 0 a 1.5sg. Resolución de salida múltiple, Tecnología de conmutación previa de soporte esta función reduce el caso de errores. Compatible con la tecnología PIP. Admite la opción <<congelar imagen>>

Ref. 29042901

Procesador vídeo P901

Máxima resolución de salida:
7840 x640-60Hz; 4608x1152-60Hz
Máx. Ancho: 7680px /Máx. Alto: 2160px
POWER : 100VAC-240VAC 50/60Hz



ENTRADA/SALIDA



ENTRADA



ENTRADA



ENTRADA



ENTRADA



ENTRADA

*opcional

Múltiples entradas de vídeo, 11 entradas de vídeo que incluyen 4 Vídeo, 2 VGA, 2 DVI, 2 HDMI y 1 SDI (opcional) Y 7 salidas de vídeo. Conmutación sin interrupciones , es ajustable de 0 a 1.5sg. Función de transición de fundición entre canales. Compatible con la tecnología PIP. Admite la opción <<congelar imagen>>. Motor de procesamiento de imagen de doble núcleo, guardando los parámetros establecidos



BANDEROLAS PUBLICITARIAS

El Full Color para cualquier empresa o negocio






Banderola Full Color P4
San Sebastián



Banderola Full Color P5
Albacete

BANDEROLAS FULL COLOR



Banderola Full Color P4
Murcia

Opciones de montaje




INSTALACIÓN EN PARED



INSTALACIÓN EN TECHO



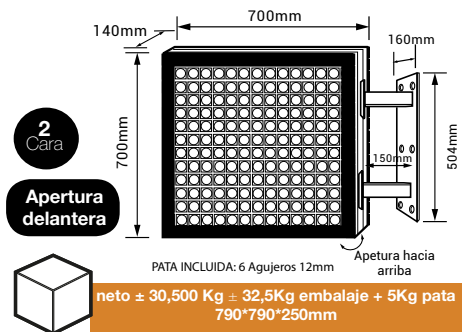
INSTALACIÓN EN SUELO



Banderola publicitaria Full Color P4 Exterior IP54

Ref.290324

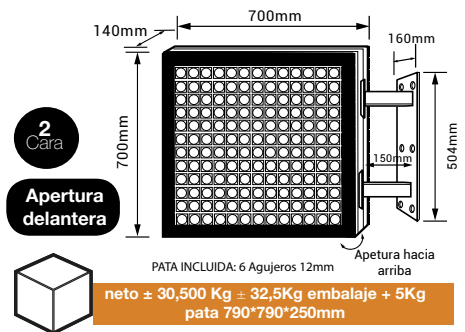
LED	SMD
Pitch	4mm
Brillo	±5.000/ 5.500nits
Dis. Visualización	≥4m
Potencia máxima	≤692w
Consumo medio	± 198w
Tensión de trabajo	230V
Chasis	Metálico
Escaneo	≥10s
Frecuencia	3.840Hz
Píxeles	160*160px



Banderola publicitaria Full Color P5 Exterior IP54

Ref.290325

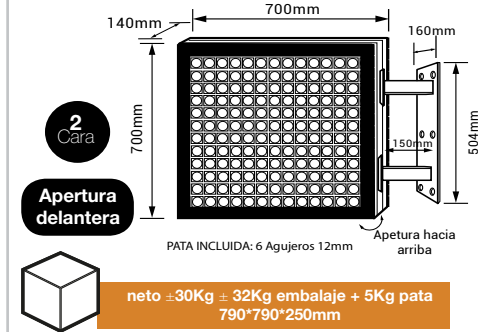
LED	SMD
Pitch	5mm
Brillo	±5.000/ 5.500nits
Dis. Visualización	≥5m
Potencia máxima	≤688w
Consumo medio	± 229w
Tensión de trabajo	230V
Chasis	Metálico
Escaneo	≥8s
Frecuencia	3.840Hz
Píxeles	128*128px



Banderola publicitaria Full Color P8 Exterior IP54

Ref.290328

LED	SMD
Pitch	8mm
Brillo	±5.000/ 6.000nits
Dis. Visualización	≥8m
Potencia máxima	≤590w
Consumo medio	± 196w
Tensión de trabajo	230V
Chasis	Metálico
Escaneo	≥5s
Frecuencia	3.840Hz
Píxeles	80*80px



Conexión:



Cable de datos RJ45. Incluido



Conexión por USB Incluido



WIFI / 4G opcional *No incluido



Sensor temperatura y brillo. Opcional *No incluido

Chasis:



Apertura delantera

Rápido y fácil acceso por medio de su muelle de presión por gas que abre la cabina para un mejor acceso sin necesidad de desmontar la banderola

Software Banderolas

Distintos idiomas disponibles. De fácil manejo. Permite previsualizar, programar y ejecutar el contenido de la banderola



App disponible para:  

*Necesita el dispositivo WIFI

Ventajas de las banderolas Cosmi



Contenido cambiante y dinámico



Más poder de visualización



Fácil manejo. Creación de contenido



Marco protector antivandálico

Control remoto



Hora de encendido/ apagado programable



Posibilidad de textos superpuestos en escenas



Control de brillo, contraste y gama



Previsualización de escenas en PC

Funciones de escena



Foto / vídeo



Animaciones GIF



Texto




Reloj, cronómetro, *temperatura, *humedad *Opcional. No incluido

¿Donde puede colocarse una banderola full color Cosmi?



En cualquier local o negocio que precise de una comunicación dinámica. Las banderolas Cosmi, contienen tecnología full Color, lo que permite insertar vídeos, imágenes, iconos a todo color, etc. En toda la gama de banderolas Cosmi. Asimismo permite crear contenidos para determinados días o horas. Una utilidad que ofrece una comunicación personalizada cada día.



CARTELES PUBLICITARIOS RGB

CARTELES PUBLICITARIOS

Diferentes medidas para adaptarse a cada espacio






Sistema Cierre de seguridad asegura su estanqueidad



Apertura delantera con sistema de elevación amortiguada



Marco protector. Recubre los bordes protegiendo el cartel

CARTELES FULL COLOR



Cartel / Marquesina Full Color P5
Zaragoza



CARTELES PUBLICITARIOS RGB

Ventajas de la gama de carteles Cosmi



Contenido cambiante y dinámico



Más poder de visualización



Fácil manejo. Creación de contenido



Marco protector antivandálico



Apertura hacia arriba



Software

Distintos Idiomas disponibles. De fácil manejo. Permite previsualizar, programar y ejecutar el contenido del cartel / banner

WINDOWS



App disponible para:



*Necesita el dispositivo WIFI



Cable de datos RJ45. Incluido



WIFI / 4G Opcional *No incluido



Conexión por USB Incluido



Sensor Temperatura y brillo. Opcional *No incluido

Control remoto



Hora de encendido/ apagado programable



Posibilidad de textos superpuestos en escenas



Control de brillo, contraste y gama



Previsualización de escenas en PC

Funciones de escena



Foto / vídeo



Animaciones GIF



Texto



Reloj, cronómetro, *temperatura, *humedad *Opcional. No incluido

¿Dónde colocar un cartel led Cosmi Full Color?

Los carteles Cosmi Full Color se adaptan a cada fachada, escaparate, etc. Su apertura delantera facilita la resolución de incidencias y su full color le permite la posibilidad de colocación en cualquier tipo de empresa que busque la captación de clientes. Entre los lugares que más demandan estos equipos se encuentran:



Farmacias y clínicas



Pequeños y grandes negocios




Franquicias



Restaurantes y cafeterías





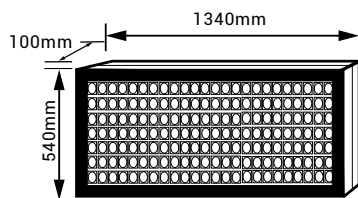
GAMA DE CARTELES P4 FULL COLOR



Cartel Full Color P4 L13
Exterior IP54- A.Delantera

Ref.290254

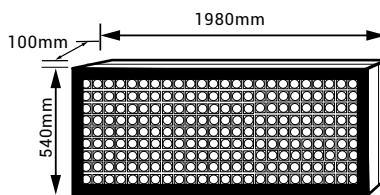
LED	SMD
Pitch	4mm
Brillo	±5.000/ 6.000nits
Dis. Visualización	≥4m
Potencia máxima	≤450w
Consumo medio	± 150w
Tensión de trabajo	230V
Chasis	Metálico
Escaneo	≥10s
Frecuencia	3.840Hz
Píxeles	320*120px



Cartel Full Color P4 X19
Exterior IP54- A.Delantera

Ref.290244

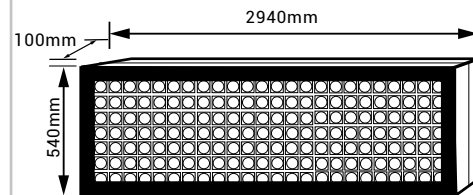
LED	SMD
Pitch	4mm
Brillo	±5.000/ 6.000nits
Dis. Visualización	≥4m
Potencia máxima	≤670w
Consumo medio	± 224w
Tensión de trabajo	230V
Chasis	Metálico
Escaneo	≥10s
Frecuencia	3.840Hz
Píxeles	480*120px



Cartel Full Color P4 estándar
Exterior IP54- A.Delantera

Ref.290234

LED	SMD
Pitch	4mm
Brillo	±5.000/ 6.000nits
Dis. Visualización	≥4m
Potencia máxima	≤1026w
Consumo medio	± 342w
Tensión de trabajo	230V
Chasis	Metálico
Escaneo	≥10s
Frecuencia	3.840Hz
Píxeles	720*120px



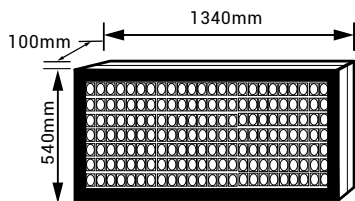
GAMA DE CARTELES P5 FULL COLOR



Cartel Full Color P5 L13
Exterior IP54- A.Delantera

Ref.290255

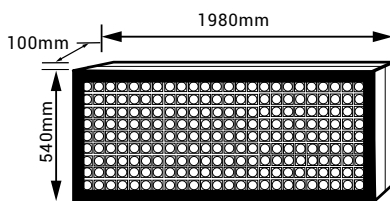
LED	SMD
Pitch	5mm
Brillo	±5.000/ 6.000nits
Dis. Visualización	≥4m
Potencia máxima	≤430w
Consumo medio	± 144w
Tensión de trabajo	230V
Chasis	Metálico
Escaneo	≥8s
Frecuencia	3.840Hz
Píxeles	256*96px



Cartel Full Color P5 X19
Exterior IP54- A.Delantera

Ref.290245

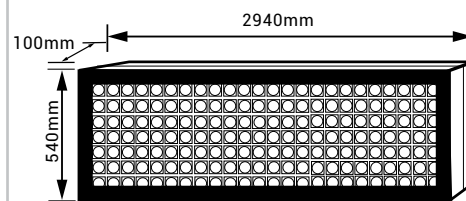
LED	SMD
Pitch	5mm
Brillo	±5.000/ 6.000nits
Dis. Visualización	≥5m
Potencia máxima	≤635w
Consumo medio	± 210w
Tensión de trabajo	230V
Chasis	Metálico
Escaneo	≥8s
Frecuencia	3.840Hz
Píxeles	384*96px



Cartel Full Color P5 estándar
Exterior IP54- A.Delantera

Ref.290235

LED	SMD
Pitch	5mm
Brillo	±5.000/ 6.000nits
Dis. Visualización	≥5m
Potencia máxima	≤945w
Consumo medio	± 315w
Tensión de trabajo	230V
Chasis	Metálico
Escaneo	≥8s
Frecuencia	3.840Hz
Píxeles	576*96px





MUPI PUBLICITARIOS

MUPIS

PUBLICITARIOS

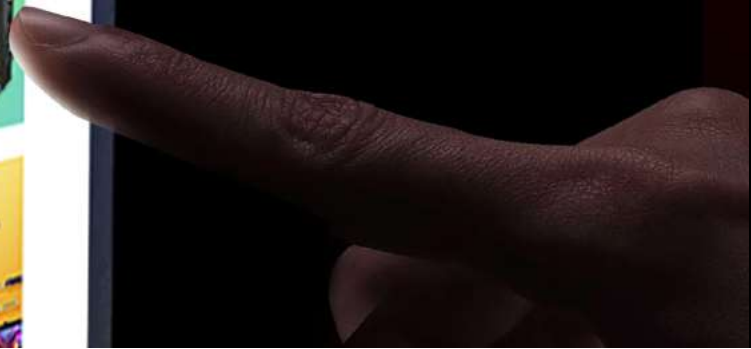
Anuncios en movimiento para
impactar al cliente potencial



COSMI®

UN PITCH PEQUEÑO PARA UNA IMAGEN
INCREIBLE EN CUALQUIER MOMENTO

Productos Cosmi



MUPIS FULL COLOR



Nuevos

Mupis súper Slim
43" y 55" con función touch

Rapidez y diseño garantizado



LA DOBLE CARA EN LOS MUPIS HA LLEGADO Y ES UN EQUIPO EXCLUSIVO COSMI



± 180Kg
neto
190Kg
embalaje



± 151Kg
neto
164Kg
embalaje



± 170Kg
neto
180Kg
embalaje



Mupi Led Full Color P4 **NUEVO** Exterior IP54 DOBLE CARA **Ref. 2912242**

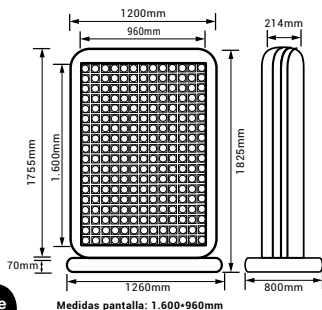
LED	SMD
Pitch	5mm
Brillo	±5.500/ 6.000nits
Dis. Visualización	≥5m
Potencia máxima	≤2.000w
Consumo medio	± 668w
Tensión de trabajo	230V
Chasis	Metálico
Escaneo	≥10s
Grado estanqueidad	3.840Hz
Píxeles	240*360px *cara

Sensor
temperatura y
humedad.
*Opcional

2
CaraS

Apertura
Libro

Disponible aclaje
al techo o suelo



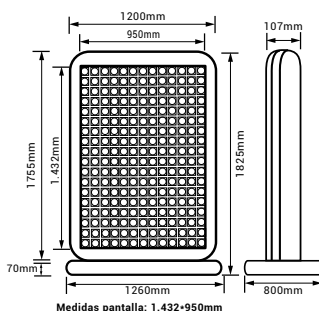
Mupi Led Full Color P4 Interior IP22 **Ref. 291214**

LED	SMD
Pitch	4mm
Brillo	±650/1.500nits
Dis. Visualización	≥4m
Potencia máxima	≤720w
Consumo medio	± 240w
Tensión de trabajo	230V
Chasis	Metálico
Escaneo	≥10s
Frecuencia	1920Hz
Píxeles	240*360px

Sensor
temperatura y
humedad.
*Opcional

1
Cara

Apertura
Trasera



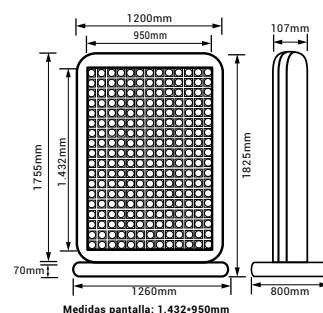
Mupi Led Full Color P4 Exterior IP54 **Ref. 291224**

LED	SMD
Pitch	4mm
Brillo	±5.500/ 6.000nits
Dis. Visualización	≥4m
Potencia máxima	≤1.000w
Consumo medio	± 334w
Tensión de trabajo	230V
Chasis	Metálico
Escaneo	≥10s
Frecuencia	3.840Hz
Píxeles	240*360px

Sensor
temperatura y
humedad.
*Opcional

1
Cara

Apertura
Trasera



Funcionalidades mupis Full Color

Conexión:



Sensor temperatura y brillo. Opcional *No incluido



WIFI / 4G opcional *No incluido



Cable de datos RJ45. Incluido



Conexión por USB Incluido



± 165Kg neto
174Kg embalaje



Mupi Led Full Color P5 Exterior IP54

Ref. 291225

LED	SMD
Pitch	5mm
Brillo	±5.500/ 6.000nits
Dis. Visualización	≥5m
Potencia máxima	≤945w
Consumo medio	± 315w
Tensión de trabajo	230V
Chasis	Metálico
Escaneo	≥8s
Grado estanqueidad	3.840Hz
Píxeles	192*288px

Control remoto



Hora de encendido/ apagado programable



Posibilidad de textos superpuestos en escenas



Control de brillo, contraste y gama



Previsualización de escenas en PC

Funciones de escena



Foto / video



Animaciones GIF



Texto



Reloj, cronómetro, *temperatura, *humedad Solo para Mupi LED *Opcional. No incluido.

Software

WINDOWS



App disponible para:  

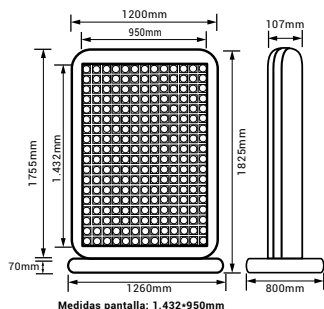
*Necesita el dispositivo WIFI




Sensor temperatura y humedad. *Opcional

1 Cara

Apertura Trasera





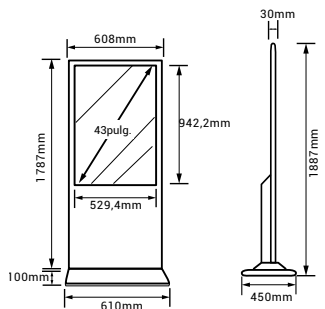
MUPI PUBLICITARIOS



Mupi LCD 43" Slim táctil Android Interior IP22

Ref.2912432

Función especial	Táctil
Método táctil dedo	Toque IR10
Brillo	±450nits
Pulgadas	43 pulgadas HD
Consumo energía	± 100w
Sistema	Android 5.1/6.0.1/7.1.2 1.8GHZ RAM: 4GB
Tensión de trabajo	AC100V ~ 240V
Chasis	Vidrio templado, aluminio y chapa
Tarjeta externa	Hasta 32Gb. <i>No incluida</i>
Altavoces	Si
Tiempo de respuesta	6ms

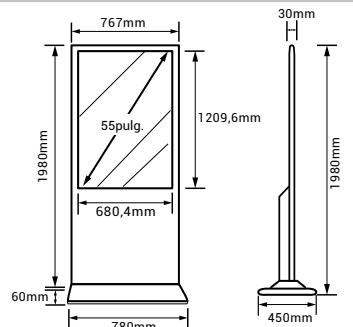


Medidas LCD: 942x529mm

Mupi LCD 55" Slim táctil Android Interior IP55

Ref.2912552

Función especial	Táctil
Método táctil dedo	Toque IR10
Brillo	±450nits
Pulgadas	55 pulgadas HD
Consumo energía	± 110w
Sistema	Android 5.1/6.0.1/7.1.2 1.8GHZ RAM: 4GB
Tensión de trabajo	AC100V ~ 240V
Chasis	Vidrio templado, aluminio y chapa
Tarjeta externa	Hasta 32Gb. <i>No incluida</i>
Altavoces	Si
Tiempo de respuesta	5ms



Medidas LCD: 1209x680mm

Funcionalidades mupis LCD

Conexión:



Bluetooth



Entrada USB



Entrada RJ45



WIFI incluido



Posibilidad de memoria ampliable con tarjeta SD. Hasta 32Gb.
*Tarjeta no incluida

Sistema operativo




Sistema Android 5.1/6.0.1/7.1.2 CPU Quad core Cortex-A17, 1.8GHZ / GPU: ARM Mali-T764 GPU / RAM: 4GB /ROM NAND FLASH: 8G

Función especial



Sistema touch. Toque IR10



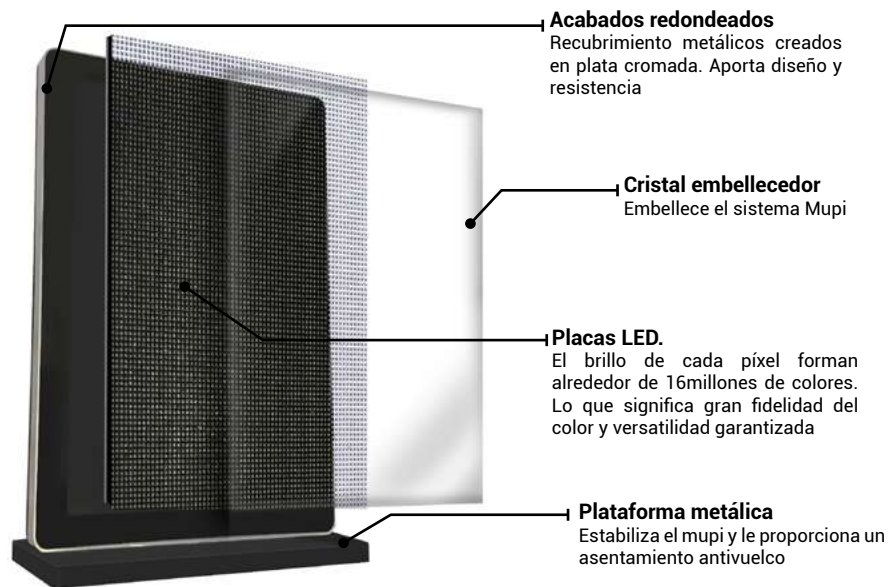
Acabados redondeados
Recubrimiento metálicos creados en metal negro estriado. Aporta diseño y resistencia

Cristal Táctil
Embellce el sistema LCD

Panel táctil.
Incorpora la tecnología táctil capacitativa recogiendo la señal que emite el usuario a través de sus dedos

Plataforma metálica
Estabiliza el mupi y le proporciona un asentamiento antivuelco

Mupis LCD



Acabados redondeados
Recubrimiento metálicos creados en plata cromada. Aporta diseño y resistencia


Cristal embellecedor
Embellce el sistema Mupis

Placas LED.
El brillo de cada píxel forman alrededor de 16 millones de colores. Lo que significa gran fidelidad del color y versatilidad garantizada

Plataforma metálica
Estabiliza el mupi y le proporciona un asentamiento antivuelco

Mupis Full Color

MUPIS FULL COLOR



MUPI PUBLICITARIOS

SI NO TE VEN NO EXISTES



Pantallas Cosmi Full color



MUPIS FULL COLOR

Cruces Cosmi

Donde la tecnología y la belleza se fusionan






Cruz de Farmacia P8XXL
Barcelona



Cruz de Farmacia P8
Tenerife



Cruz de Farmacia P8
Valencia

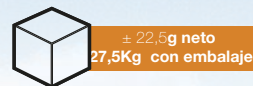
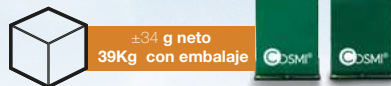
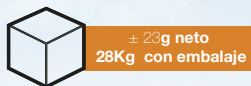
CRUCES FULL COLOR

COSMI®

CRUCES FULL COLOR



CRUCES DE FARMACIA



Cruz Farmacia P6

Full Color Doble Cara **Ref.293062**

LED	SMD
Pitch	6mm
Brillo	±5.000/ 6.000nits
Dis. Visualización	≥6m
Potencia máxima	≤483w
Consumo medio	± 161w
Tensión de trabajo	230V
Chasis	Metálico
Escaneo	≥8s

Cruz Farmacia P8s

Full Color Doble Cara **Ref.293081**

LED	SMD
Pitch	8mm
Brillo	±5.000/ 6.000nits
Dis. Visualización	≥8m
Potencia máxima	≤870w
Consumo medio	± 290w
Tensión de trabajo	230V
Chasis	Metálico
Escaneo	≥5s

Cruz Farmacia P8 CURVE

Full Color Doble Cara **Ref.293082**

LED	SMD
Pitch	8mm
Brillo	±5.000/ 6.000nits
Dis. Visualización	≥8m
Potencia máxima	≤874w
Consumo medio	± 291w
Tensión de trabajo	230V
Chasis	Aluminio silver
Escaneo	≥5s



Sensor de brillo, y humedad
Autorregula el brillo de manera automática.
Muestra humedad
***Opcional. No incluido**



Sensor WIFI
Conexión por medio del sistema wifi
***Opcional. No incluido**



Sensor 4G
Conexión por medio del sistema 4G
***Opcional. No incluido**



Sensor de brillo, y humedad
Autorregula el brillo de manera automática.
Muestra humedad
***Opcional. No incluido**



Sensor WIFI
Conexión por medio del sistema wifi
***Opcional. No incluido**



Sensor 4G
Conexión por medio del sistema 4G
***Opcional. No incluido**



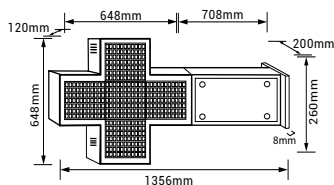
Sensor de brillo, y humedad
Autorregula el brillo de manera automática.
Muestra humedad
***Opcional. No incluido**



Sensor WIFI
Conexión por medio del sistema wifi
***Opcional. No incluido**

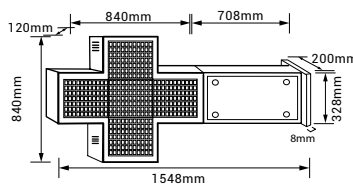
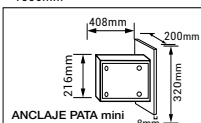


Sensor 4G
Conexión por medio del sistema 4G
***Opcional. No incluido**



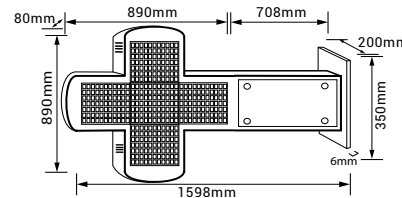
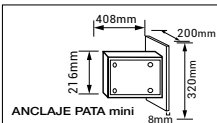
96*96px* cara

2 Caras



96*96px* cara

2 Caras



2 Caras

96*96px* cara



± 41g neto
46Kg con embalaje

Cruz Farmacia P8 XXL

Full Color Doble Cara Ref.293083

LED	SMD
Pitch	8mm
Brillo	±5.000/ 6.000nits
Dis. Visualización	≥8m
Potencia máxima	≤736w
Consumo medio	±245w
Tensión de trabajo	230V
Chasis	Metálico
Escaneo	≥5s



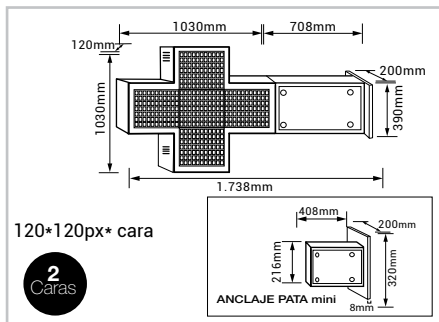
Sensor de brillo, temperatura y humedad
Autorregula el brillo de manera automática. Muestra temperatura y humedad
***Opcional. No incluido**




Sensor WIFI
Conexión por medio del sistema wifi
***Opcional. No incluido**



Sensor 4G
Conexión por medio del sistema 4G
***Opcional. No incluido**



Ventajas del Chasis



Apertura de libro
Rápido y fácil acceso al interior de la cruz



Estructuras resistentes estancas
Fabricadas en metal lacado o aluminio. Resistente a agentes externos y fenómenos atmosféricos



Anclaje de la cruz (a elegir)

- Anclaje brazo (los componentes electrónicos dentro)
- Anclaje slim (los componentes eléctricos se colocan dentro. Más corto y ligero)

NOTA:

Para la incorporación de cualquier tipo de sensor a la cruz, se necesita, además, el sistema para cruz full color compatible con WIFI, modulo 4G sensores y servidor



Conexión:



Cable de datos RJ45.
Incluido



Conexión por USB
Incluido



WIFI Opcional
*No incluido

Control remoto



Hora de encendido/ apagado programable



Posibilidad de textos superpuestos en escenas



Control de brillo, contraste y gama



Previsualización de escenas en PC

Funciones de escena



Foto / vídeo



Animaciones GIF



Texto



Reloj, cronómetro, temperatura, *humedad

Software

De fácil manejo. Permite previsualizar, programar y ejecutar el contenido de la cruz

WINDOWS



App disponible para:  

*Necesita el dispositivo WIFI





PANTALLAS PERIMETRALES

Uniendo publicidad tecnología y deporte



Pantalla perimetral P8
Murcia

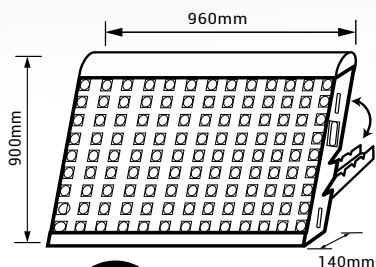


Pantalla perimetral P8
Murcia

Pantalla perimetral Full Color P8
Exterior IP54

Ref. 291182

LED	SMD
Pitch	8mm
Brillo	±5.500/ 6.000nits
Dis. Visualización	≥8m
Potencia máxima	≤560w
Consumo medio	± 187w
Tensión de trabajo	230V
Chasis	Metálico
Escaneo	≥5s
Frecuencia	3.840Hz
Píxeles	120*100px



Apertura
Trasera

1
Cara

Sensor temperatura y humedad.
*Opcional



± 43,3Kg neto
± 50Kg con embalaje



VIDEOMARCADOR FULL COLOR

VIDEOMARCADOR COSMI FULL COLOR

Hazte con tu vídeo marcador en el pitch que desees.

Te asesoramos y proporcionamos un software de videomarcador para cualquier evento deportivo



Showroom Cosmi

Espacios dedicados a la tecnología.

Descubre tu showroom Cosmi más cercana

SHOWROOM COSMI Madrid - Delegación

Calle Albasanz 70-72 segunda planta
oficina 6 28037 Madrid



SHOWROOM COSMI San Sebastián

SHOWROOM COSMI Tenerife

Tenerife



SHOWROOM COSMI
Sevilla



MÁS SHOWROOM COSMI

SHOWROOM COSMI
Cádiz

SHOWROOM COSMI
Castellón

SHOWROOM COSMI
Galicia

SHOWROOM COSMI
Alicante

SHOWROOM COSMI
Barcelona

SHOWROOM COSMI
Salamanca

SHOWROOM COSMI
Portugal

Torres Vedras

Macedo De Cavaleiros



Red de distribución

Disponemos de una red de delegaciones y distribuidores autorizados en todo el territorio español y en Portugal con el fin de garantizarle el mejor servicio y asesoramiento técnico que necesite. Esta red de partner Cosmi ya es la más grande de toda España en el ámbito de equipos Full Color



España



Portugal

Oficina Central Cosmi

Carretera de Alicante 45 30160 Monteagudo (Murcia)

Notas





NUESTROS SERVICIOS POSTVENTA:

- **Asesoramiento:**

Ofrecemos un asesoramiento GRATUITO y sin compromiso. Disponemos de:

Amplia cobertura comercial: Adaptada a las necesidades de cada cliente.

Red de asesores técnicos: ofreciendo una información de primera mano acerca de los servicios y mejoras que pueden ofrecerle.

- **Mantenimiento:**

Soporte técnico telefónico: gratuito

A través del número de soporte técnico, podrá contactar con cualquiera de nuestros especialistas técnicos en el horario comercial de empresa: Horario 9:30- 13:30 / 16:00- 19:30

Soporte técnico en instalación:

Contamos con especialistas en pantallas Led que se desplazan a cada negocio, solucionando problemas técnicos que puedan darse en los distintos sistemas digitales. Este tipo de servicio conlleva un coste de: Desplazamiento y servicio de reparación no incluido

- **Gestión de contenidos:**

Ofrecemos un servicio de implementación de contenidos visuales publicitarios, adaptados para cada negocio y rótulo digital. Contamos con distintos paquetes publicitarios dependiendo de las necesidades de cada cliente:

Gestión de envíos:

Nos encargamos del envío de su contenido audiovisual a la Full Color a través de nuestro servidor. Para ello hemos creado distintos paquetes que se adaptan a los cambios audiovisuales que el cliente quiera realizar en su Full Color.

Gestión audiovisual:

Contamos con un departamento de diseño audiovisual que crea contenidos para su pantalla Full Color. Esta gestión de contenidos la podemos realizar de dos formas:

El cliente facilita el material que quiere que aparezca en su pantalla LED y creamos su contenido en función al material.

Creando un contenido propio: elaboramos y creamos su contenido personalizado

**Para más información acerca de la gestión de contenidos consultar tarifas*

CATÁLOGO 2020/2021



www.cosmi.es



DISTRIBUIDORES COSMI ESPAÑA

Albacete	Castellón	Guipúzcoa	Murcia	Salamanca
Almería	Ciudad Real	Islas Baleares	Palencia	Sevilla
Asturias	Córdoba	Jaén	Las Palmas	Tenerife
Barcelona	La Coruña	Madrid	Pontevedra	Valencia
Burgos	Granada	Málaga	La Rioja	Zaragoza

DISTRIBUIDORES COSMI PORTUGAL

Braga Oporto Lisboa Beja



SERVICIO DE ASISTENCIA TÉCNICA

Diagnóstico y reparación de pantallas Cosmi Full Color.

Mail: serviciotecnico@cosmi.es

Teléfono: 685 306 133 (disponible en horario laboral)

